

---

# Exercice 2023

## Aperçu des résultats financiers

24 MAI 2023



# Mise en garde et déclarations prospectives

---

Cette présentation contient de l'« information prospective » au sens des lois canadiennes sur les valeurs mobilières et des « déclarations prospectives » au sens de la Private Securities Litigation Reform Act of 1995 des États-Unis et d'autres dispositions refuges de lois américaines applicables. Toutes ces déclarations prospectives sont formulées et présentées conformément aux dispositions refuges des lois américaines applicables en matière de valeurs mobilières. L'information et les déclarations prospectives comprennent toute l'information et toutes les déclarations au sujet des intentions, des plans, des attentes, des croyances, des objectifs, de la performance future et de la stratégie d'Investissements RPC, ainsi que toute autre information ou déclaration à l'égard de circonstances ou d'événements futurs qui ne se rapportent ni directement, ni exclusivement à des faits passés. L'information et les déclarations prospectives se caractérisent souvent, mais pas toujours, par l'emploi de termes comme « tendance », « éventuel », « possibilité », « croire », « prévoir », « s'attendre à », « actuel », « avoir l'intention de », « estimer », « position », « supposer », « perspectives », « continuer », « demeurer », « maintenir », « soutenir », « viser », « atteindre », ainsi que par l'emploi de la forme future ou conditionnelle des verbes tels que « être », « devoir » ou « pouvoir » et d'expressions similaires. L'information et les déclarations prospectives ne représentent pas des faits passés, mais plutôt les prévisions actuelles d'Investissements RPC à l'égard des résultats et des événements futurs. Cette information et ces déclarations prospectives sont assujetties à un certain nombre de risques et d'incertitudes qui pourraient faire en sorte que les résultats ou événements réels diffèrent considérablement des attentes actuelles, notamment en ce qui a trait au revenu de placement disponible, aux acquisitions prévues, aux approbations réglementaires et autres et aux conditions de placement en général. Bien qu'Investissements RPC soit d'avis que les hypothèses qui les sous-tendent sont raisonnables, cette information et ces déclarations prospectives ne constituent pas une garantie de la performance future et, par conséquent, les lecteurs sont priés de ne pas se fier indûment à ces déclarations en raison de leur nature incertaine. Investissements RPC ne s'engage pas à mettre à jour publiquement ces déclarations à la lumière de nouvelles informations, par suite d'événements futurs, de changements de circonstances ou pour toute autre raison. L'information présentée sur le site Web et les comptes LinkedIn, Facebook et Twitter d'Investissements RPC ne fait pas partie intégrante de cette présentation. CPP INVESTMENTS, INVESTISSEMENTS RPC, CANADA PENSION PLAN INVESTMENT BOARD, L'OFFICE D'INVESTISSEMENT DU RPC, CPPIB, OIRPC et les autres noms, slogans, logos, icônes, illustrations, images, dessins ou tout autre contenu utilisé dans le présent communiqué de presse peuvent constituer des dénominations commerciales, des marques de commerce déposées, des marques de commerce non déposées ou une autre forme de propriété intellectuelle de l'Office d'investissement du régime de pensions du Canada, et sont utilisés sous licence par l'Office d'investissement du régime de pensions du Canada ou ses sociétés affiliées. Tous droits réservés.

# Un rendement stable pour l'exercice 2023

---

1,3 %

Rendement net  
(nominal)

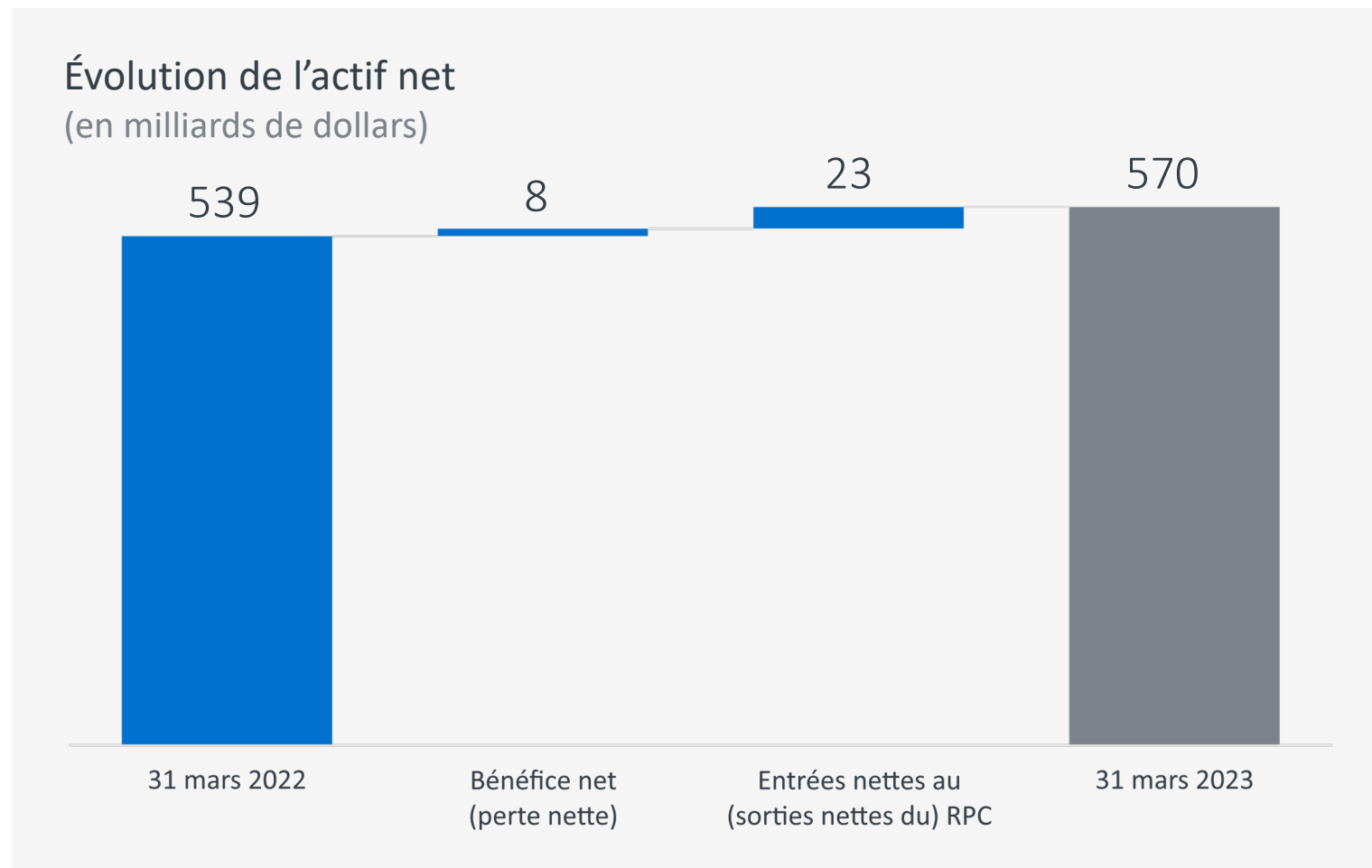
8 G\$

Bénéfice net

570 G\$

Actif de la caisse  
au 31 mars 2023

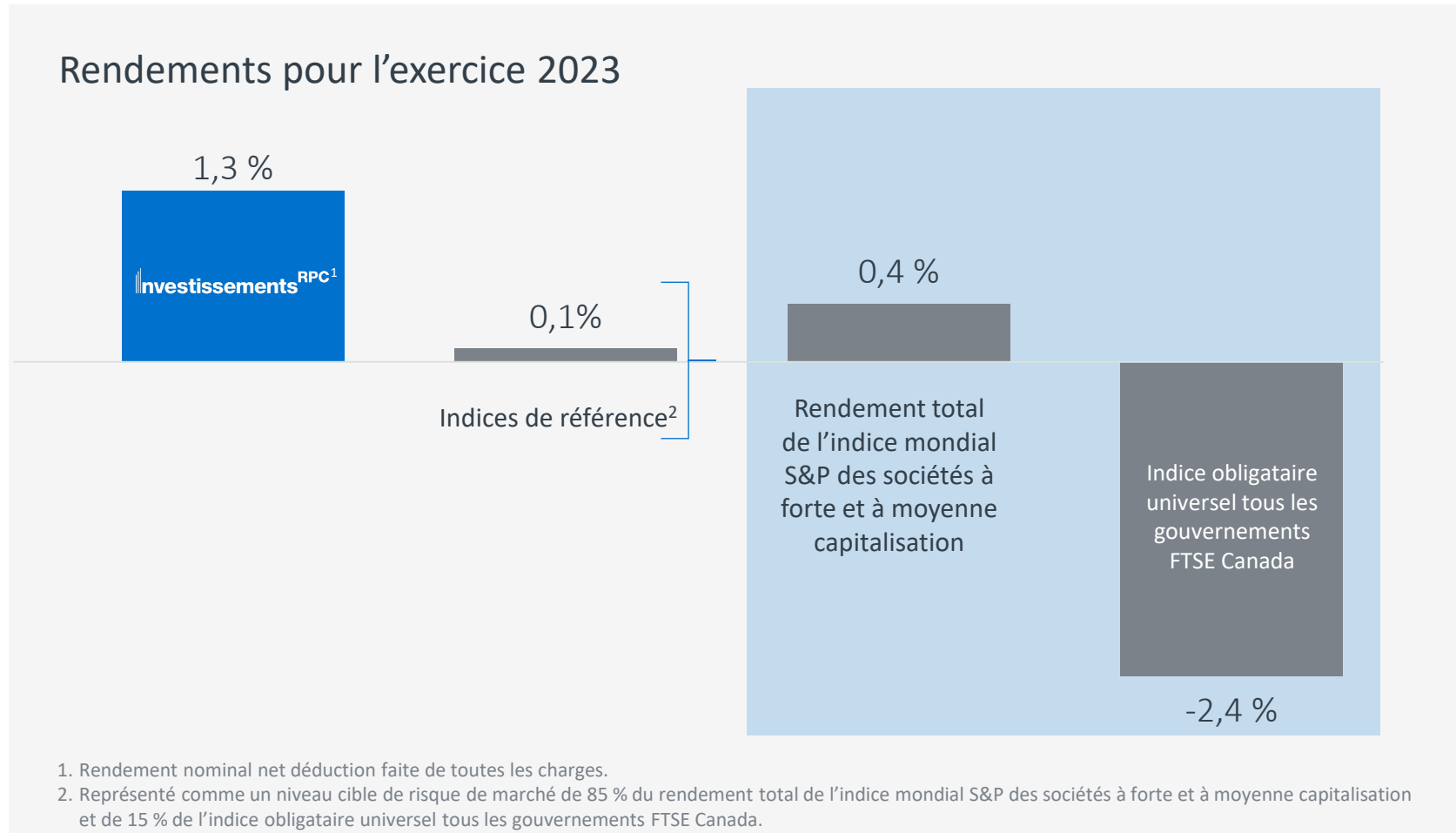
# Hausse de l'actif net d'un exercice à l'autre



31 G\$

Augmentation nette  
annuelle

# Le rendement de la caisse surpasse celui des principaux indices



Sur 1 exercice  
Valeur ajoutée  
en dollars

par rapport aux portefeuilles de référence

2 G\$

# Un rendement solide pour l'exercice



La gestion active a assuré un rendement stable pour l'exercice malgré les pressions persistantes du marché.

- Le rendement de l'exercice, qui s'est établi à 1,3 pour cent, a surclassé les principaux indices mondiaux au cours de la même période.



Le portefeuille diversifié à l'échelle mondiale a permis à la caisse de tirer parti de la croissance sur les marchés.

- Tant les marchés émergents qu'établis ont fourni un apport positif aux résultats.

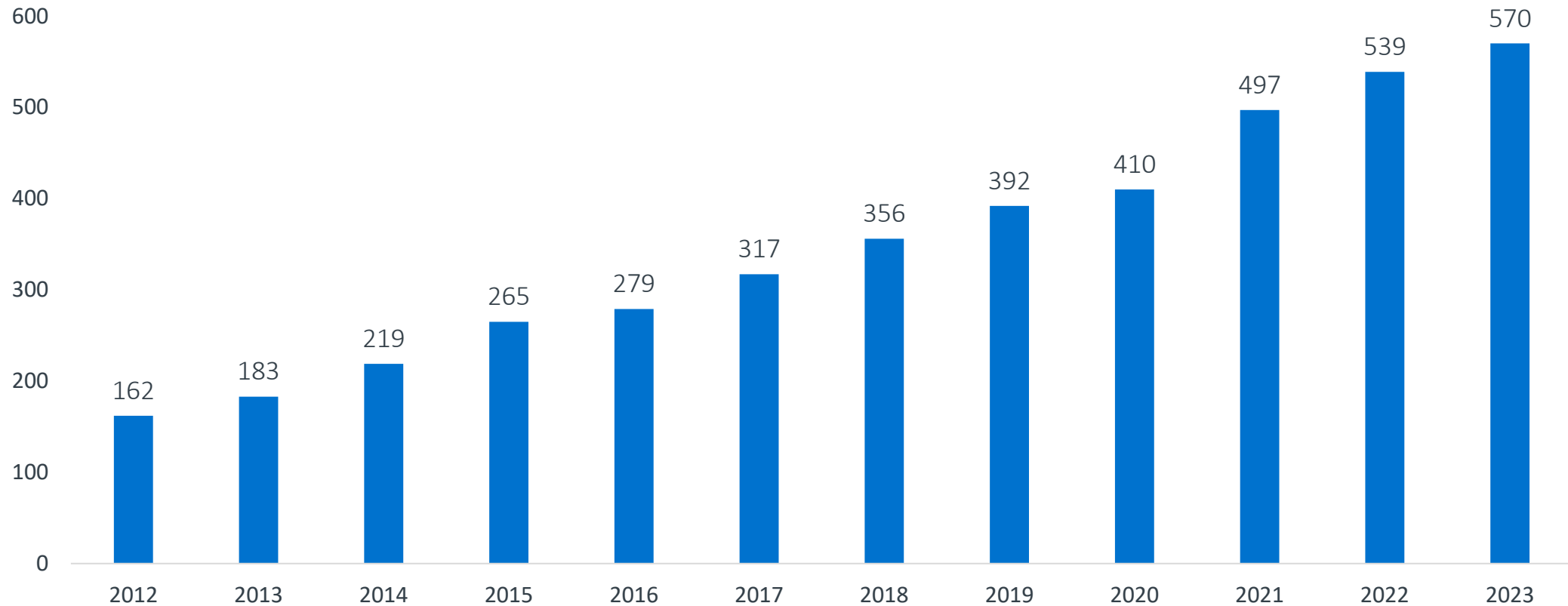


Les principales devises se sont appréciées par rapport au dollar canadien, sous l'influence de l'évolution des politiques monétaires et budgétaires des économies mondiales.

- La caisse a bénéficié de profits de change de 25 milliards de dollars.

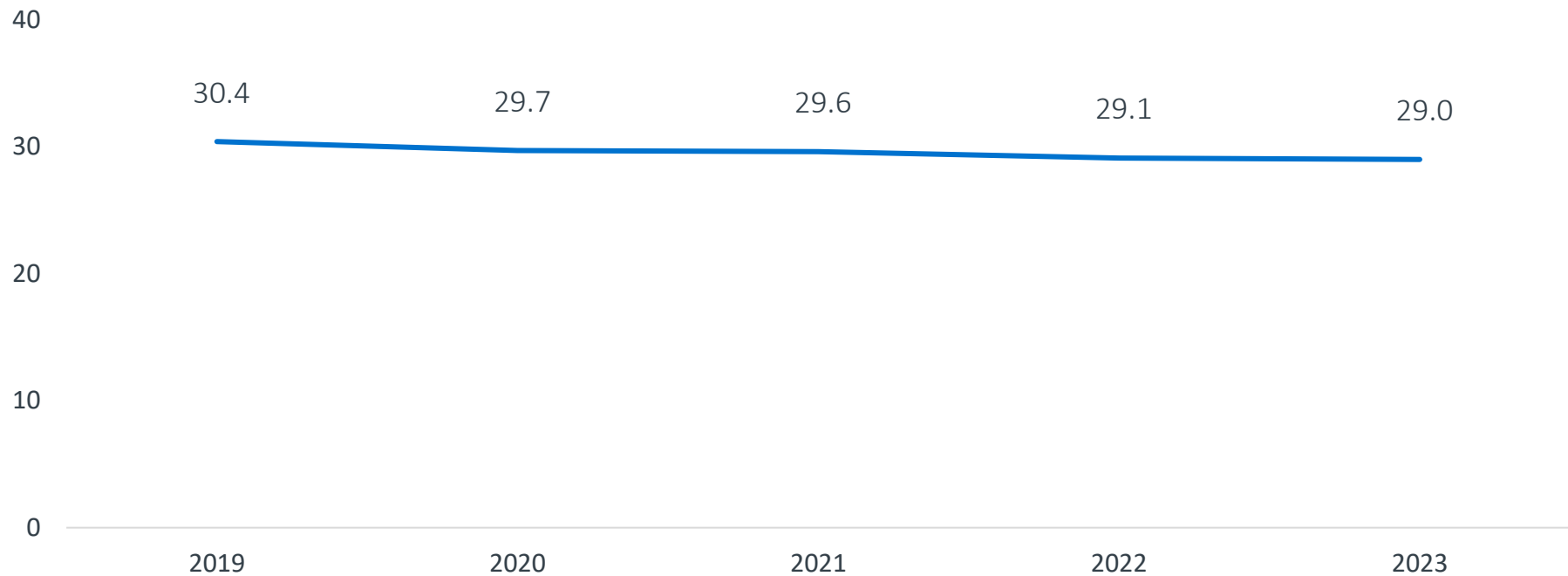
# Augmentation ininterrompue de l'actif sur 12 ans

Actif net aux 31 mars  
(en milliards de dollars)



# Gestion prudente des coûts

Charges d'exploitation sur cinq exercices consécutifs en pourcentage de l'actif net (points de base)





# Une stratégie de gestion active efficace

---




*Malgré les replis importants des marchés boursiers mondiaux et des marchés des titres à revenu fixe au cours de l'exercice, notre portefeuille de placement est demeuré résilient, générant des rendements stables tout en surpassant les principaux indices.*

**John Graham**

Président et chef de la direction  
Investissements RPC

---

# Rendement à long terme



# Rendement à long terme solide continu

---

Sur 10  
exercices

39 G\$

Valeur ajoutée en dollars composée

10,0 %

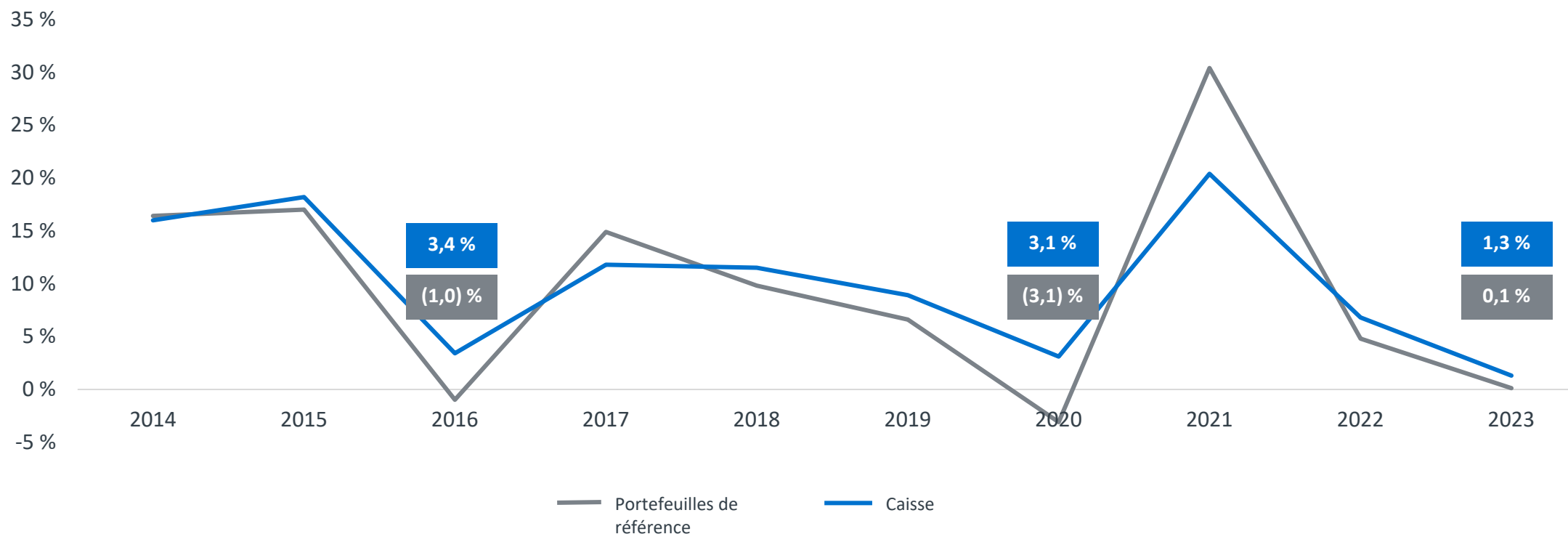
Rendement nominal net

7,4 %

Rendement réel net

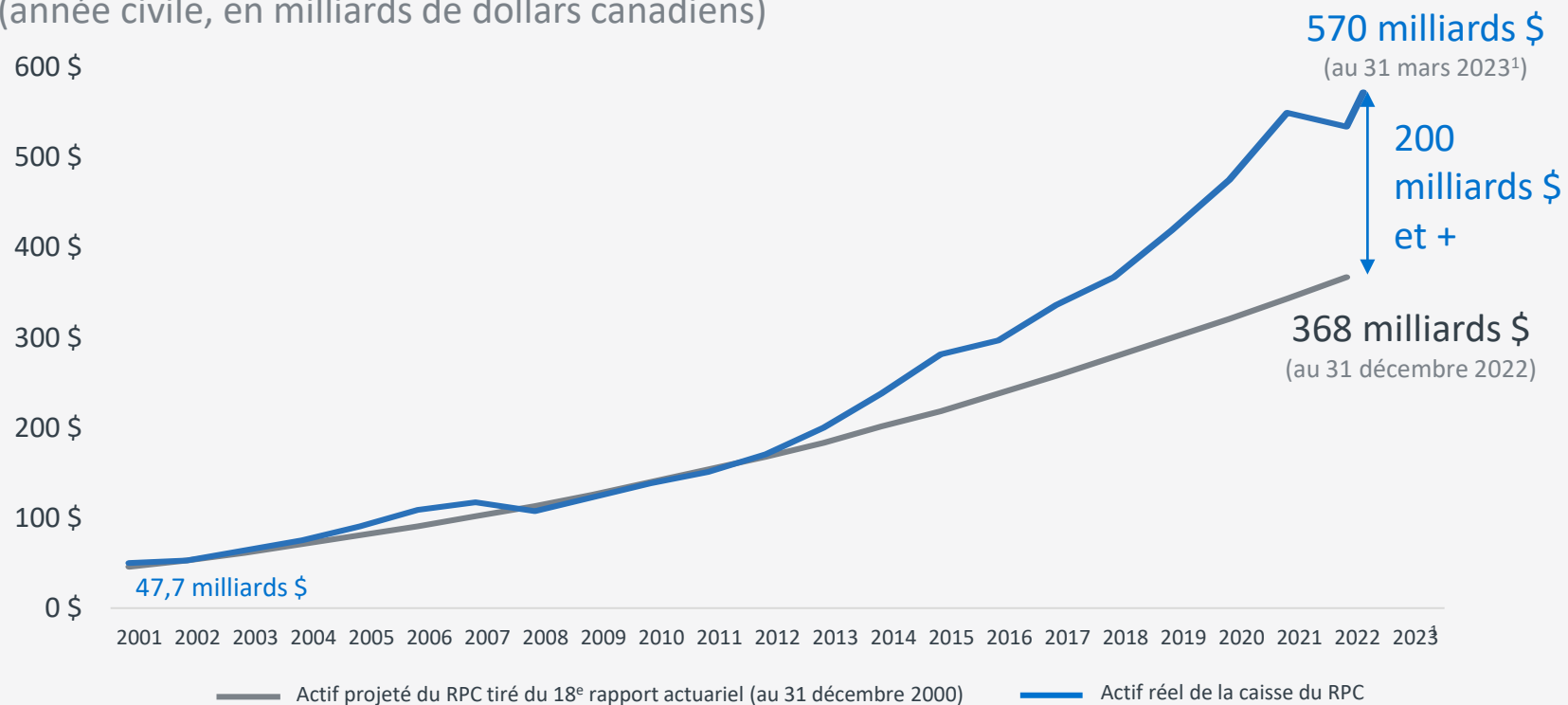
# La caisse demeure résiliente durant les périodes de ralentissement

Rendements nominaux nets annuels  
(sur un exercice, en pourcentage des rendements)



# Viabilité financière à long terme

Actif projeté de la caisse du RPC tiré du 18<sup>e</sup> rapport actuariel sur le Régime de pensions du Canada (au 31 décembre 2000) et actif réel de la caisse du RPC (année civile, en milliards de dollars canadiens)



1. 2023 représente l'actif réel au 31 mars 2023

# 386 G\$

Revenu de placement  
depuis la création

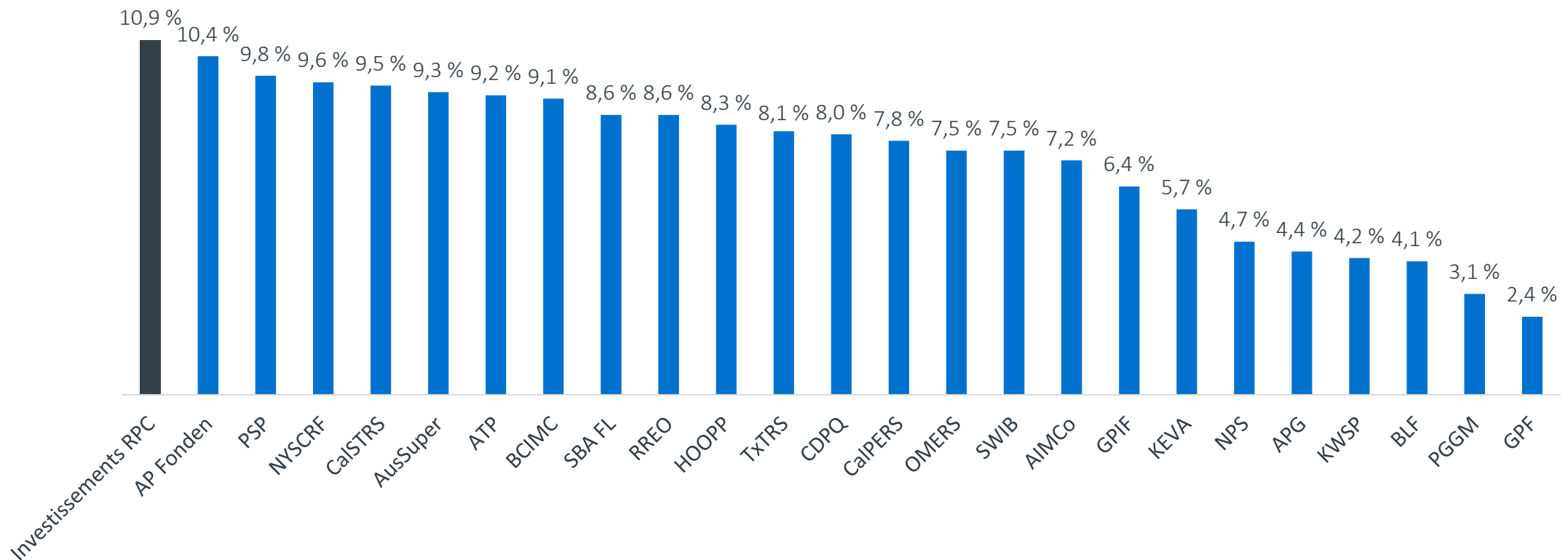
# 47 G\$

Valeur ajoutée en dollars  
composée depuis  
l'adoption de la stratégie de  
gestion active en 2006  
par rapport aux portefeuilles de référence

# Investissements RPC se classe au premier rang mondial des caisses de retraite

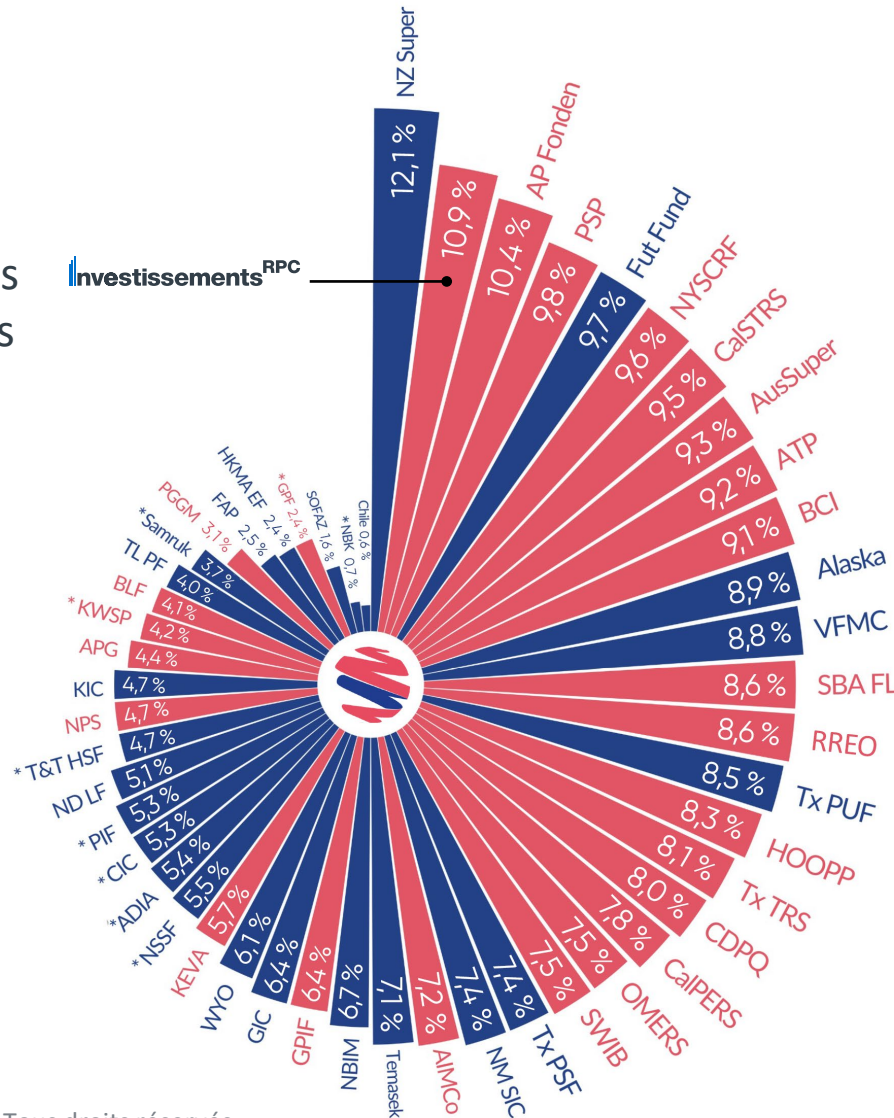
Taux de croissance moyen composé des caisses de retraite du secteur public de 2013 à 2022

Source : Plateforme de données de Global SWF, mai 2023



# Reconnaissance externe parmi les meilleures caisses de retraite mondiales

Taux de croissance moyen composé des fonds souverains et des caisses de retraite du secteur public pour les rendements annuels des placements pour la période allant de l'exercice 2013 à l'exercice 2022.



Source : Plateforme de données de Global SWF, mai 2023


---

# Stratégie de placement





# À mesure que notre actif s'est accru, nos stratégies de placement ont évolué

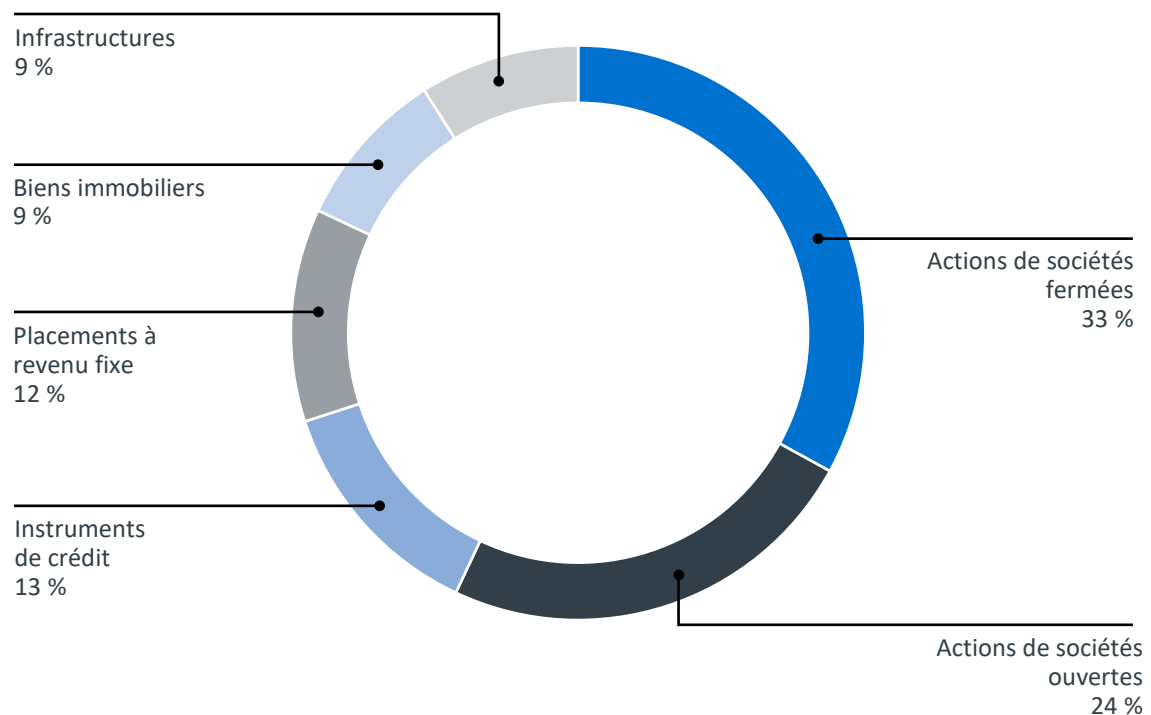


1. Comprend les intérêts dans les obligations du RPC qui n'ont pas encore été transférées à Investissements RPC par le ministère des Finances.
2. Adoption de la stratégie de gestion active.

# Une plateforme composée de plusieurs catégories d'actifs

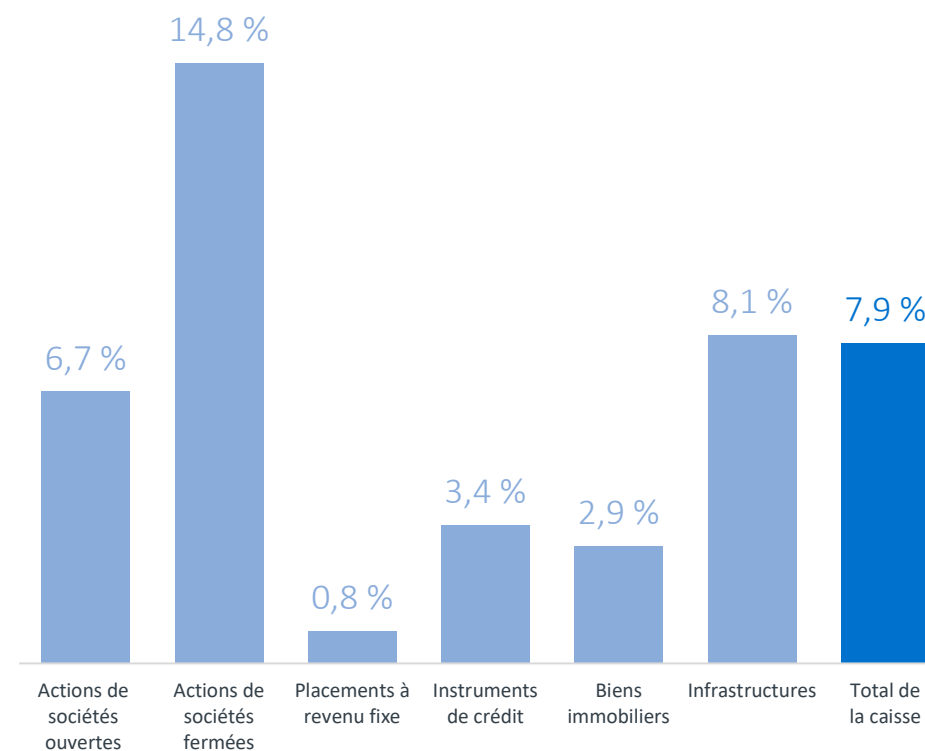
## Composition du portefeuille par catégorie d'actifs

Au 31 mars 2023



## Rendement net annualisé

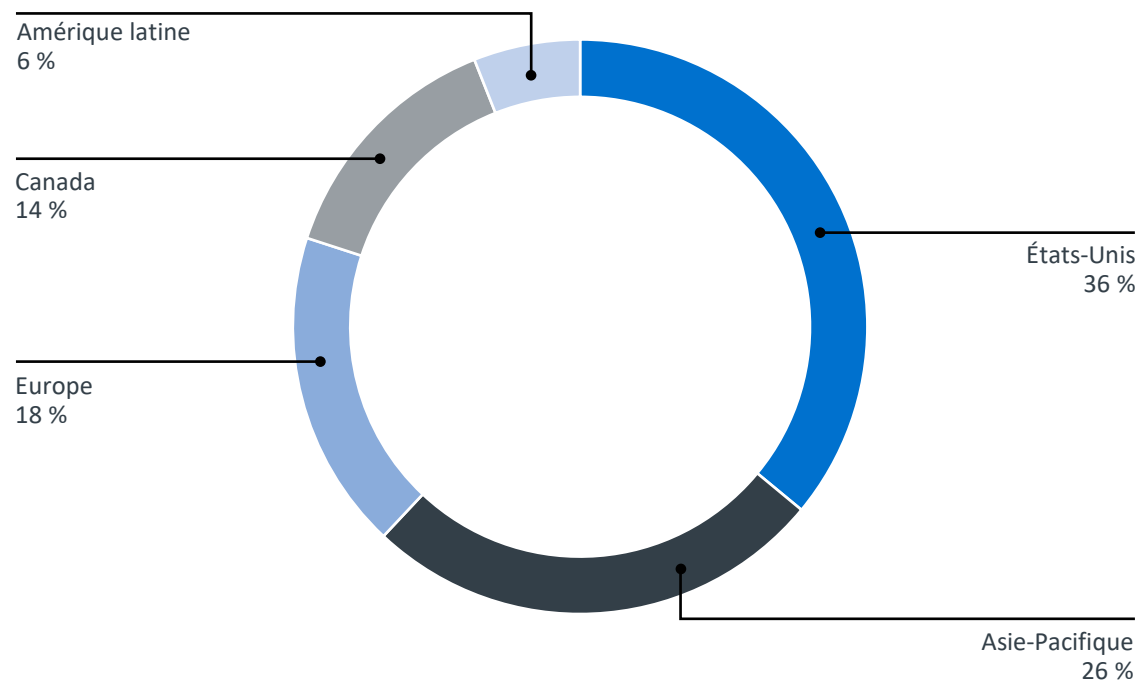
Période de cinq exercices close le 31 mars 2023



# Profil mondial

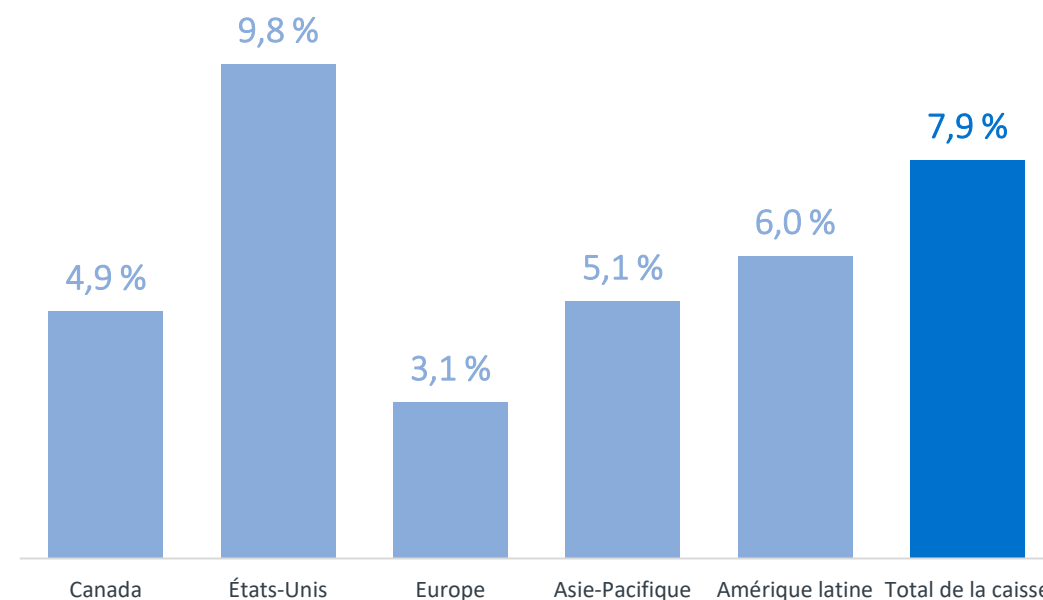
## % de l'actif net par région

Au 31 mars 2023



## Rendement net annualisé

Période de cinq exercices close le 31 mars 2023



# La performance de la caisse est conforme aux attentes

---

Notre stratégie de placement contribue à la viabilité à long terme du RPC et maximise les rendements au moyen des éléments suivants :

- ✓ Un rendement à long terme solide
- ✓ Une gestion saine des risques
- ✓ Une gestion prudente des coûts
- ✓ Une marque mondiale concurrentielle